

nexi SmartPOS®


Controllare e gestire gli incassi



POS E PAGAMENTI

Gestire le transazioni

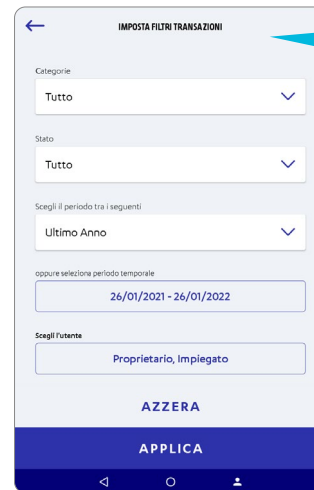
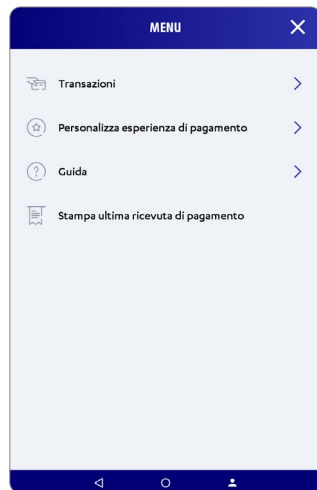
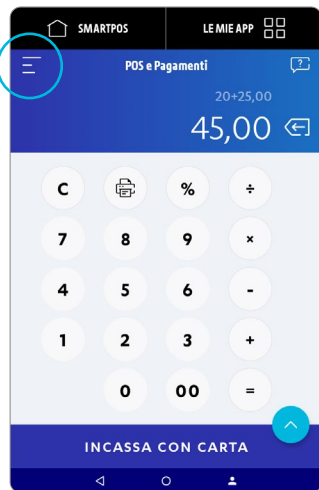
Lista transazioni

Dall'App POS e Pagamenti, premi 

Seleziona la voce Transazioni

Monitora le transazioni effettuate e il loro stato

Premendo  puoi filtrare le tue transazioni



Puoi filtrare le transazioni per:

Categoria

- > Tutto
- > Preautorizzazione
- > Acquisto
- > Incremento
- > No-show
- > Delayed Charge

Stato

- > Tutto
- > Autorizzato
- > Acquisito
- > Rimborso
- > Stornato
- > Rifiutato

Gestire le transazioni

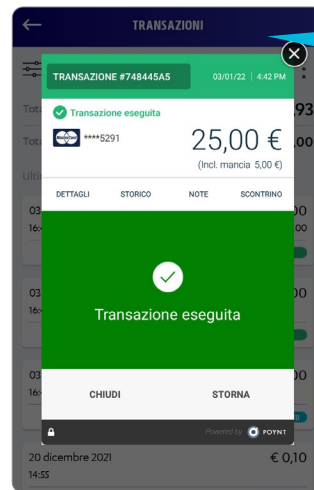
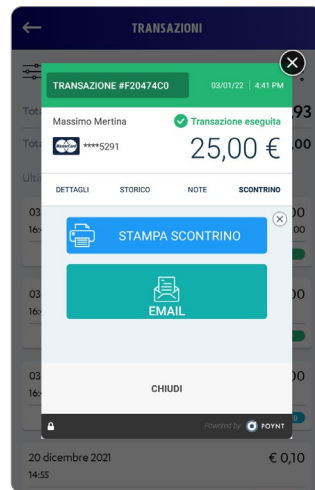
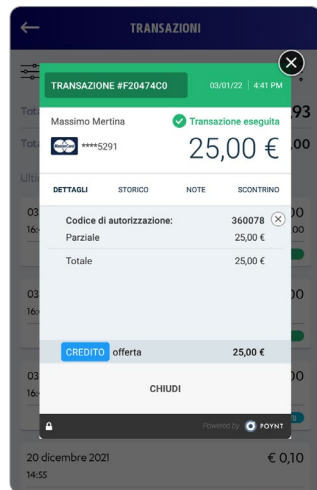
Storni e ricevute

Dal menù Transazioni, monitori i pagamenti e il loro stato.

Premendo sulla singola transazione, accedi al dettaglio.

Puoi ristampare qualunque transazione...

... e per l'ultima transazione, puoi effettuare lo storno.



Per stornare transazioni precedenti accedi a Nexi Business (funzionalità non disponibile per i Clienti Intesa Sanpaolo).

Scopri l'App Sessioni e Totali



Lo SmartPOS gestisce diverse totalizzazioni: giornaliera e di sessione.

TOTALI GIORNALIERI

Sono i totali riferiti all'incasso di 24 ore, vengono stampati automaticamente al termine dell'orario prestabilito, prima di essere azzerati.

È possibile in ogni momento:

- 1 disabilitare o abilitare la stampa automatica;
- 2 modificare l'orario di azzeramento (e quindi di eventuale stampa automatica);
- 3 visualizzare e stampare i totali «parziali» calcolati a partire dall'orario di azzeramento fino all'orario corrente.

TOTALI DI SESSIONE

Sono i totali memorizzati dall'host bancario a partire dall'ultima operazione di chiusura contabile che è possibile effettuare con il tasto CHIUDI SESSIONE.

È possibile in ogni momento:

- 4 richiedere i totali di sessione;
- 5 ristampare i totali di sessione;
- 6 effettuare una chiusura di sessione.

