

# **Guida ai primi passi nel Portale**

## Indice

- [Indice](#) 2

### 1. [Prima di registrarsi](#)

- [Cosa sapere prima di registrarsi](#) 3

### 2. [Come registrarsi al Portale](#)

- [Come registrarsi al Portale Aziende da Amministratore](#) 4
- [Come registrarsi al Portale Aziende da non Amministratore](#) 5
- [Come fare se non si riesce a registrarsi al Portale Aziende](#) 6
- [Quando hai dei prodotti Nexi ma non hai carte aziendali](#) 7
- [Come controllare le spese con la carta aziendale](#) 8

## Cosa sapere prima di registrarsi

Prima di procedere con la registrazione al Portale Aziende ti consigliamo di **scegliere con attenzione l'utente che dovrà ricoprire il ruolo di Amministratore.**

Per selezionarlo all'interno della tua azienda ricorda che:

- **l'Amministratore** è il primo a registrarsi e **deve essere titolare di una carta aziendale;**
- all'**Amministratore** viene chiesto in fase di registrazione di inserire il **numero di cellulare che verrà utilizzato per l'invio dei codici di sicurezza** utili a completare tutte le operazioni dispositive effettuate sul portale;

Una volta **terminata la registrazione**, l'Amministratore potrà:

- Monitorare e gestire la propria carta e quella degli altri dipendenti dell'azienda;
- Visualizzare e gestire i documenti aziendali, come l'estratto conto e il documento di sintesi;
- Monitorare le spese aziendali e scaricare la movimentazione;
- Gestire le carte e impostare i limiti di spesa tramite Spending control;
- Creare e gestire altri utenti;

Per saperne di più sui servizi sopra elencati [consulta le nostre guide.](#)

Se l'**Amministratore** non sarà la persona incaricata della gestione quotidiana delle carte oppure non desidera ricevere i codici di sicurezza per ogni operazione effettuata sul Portale, **può creare un Amministratore ad Interim.**

Per saperne di più su come creare gli utenti [consulta la nostra guida.](#)

Una volta effettuata la registrazione al portale, l'Amministratore ad Interim eredita tutti i poteri dell'Amministratore sopra elencati.

L'Amministratore, in presenza di un Amministratore ad Interim, perde i poteri dispositivi ma può comunque continuare a visualizzare i dati e documenti relativi a tutte le carte dell'azienda.

## Come registrarsi al Portale Aziende da Amministratore

1. Accedi al Portale Aziende da [questo link](#).
2. Clicca sulla voce blu **"Registrati"** posta in basso.

nexi

CAMBIA PORTALE

Utilizzi il vecchio Portale Aziende e sei in possesso di un nome utente?  
**AGGIORNA LE TUE CREDENZIALI**

### Portale Aziende

L'area riservata agli amministratori e agli analisti.  
Accedi con le tue credenziali.

Scrivi la tua email

Digita la password

**LE HAI DIMENTICATE?**

Utilizza queste credenziali al prossimo accesso

Non sono un robot

reCAPTCHA  
Privacy - Termini

**ACCEDI**

Hai ricevuto l'incarico di gestire le carte della tua azienda ma non hai mai usato il portale?  
**REGISTRATI**

Scopri il nuovo Portale Aziende.  
Semplice da usare, con tante funzionalità in più.

**SCOPRI DI PIÙ**

Hai un profilo **Amministratore**, **Supervisore** o **Monitoraggio** e sei in possesso di un username?  
**Aggiorna le tue credenziali.**

Sei un **utente semplice**? **Registrati** e/o accedi al **Portale Titolari** o all'**app Nexy Pay** per continuare a gestire la tua carta aziendale.

Hai ancora dei dubbi?  
**Leggi le domande frequenti.**

## Come registrarsi al Portale Aziende senza essere Amministratore

**Se non sei stato incaricato di gestire le carte dell'azienda** ma devi ricoprire un altro ruolo, **chiedi all'Amministratore di creare un'utenza per te**. Al termine, riceverai un invito con tutte le informazioni su come accedere al Portale Aziende.





3. Per poterti registrare ti verranno chieste le seguenti informazioni:

- **I dati della tua carta aziendale;**
- **Il codice di registrazione**, ovvero il codice di sicurezza che puoi trovare nella lettera di accompagnamento della carta oppure in estratto conto;
- **Il tuo indirizzo email**, che ti servirà per accedere al Portale Aziende. Lo useremo anche per inviarti delle comunicazioni come la pubblicazione dell'estratto conto, se decidi di visualizzarlo online;
- **Il tuo numero di cellulare**, che useremo per l'invio dei codici di sicurezza. Ricorda quindi di inserire un numero a cui hai accesso;

**nexi** CHIUDI

Registrati in 5 minuti

Cosa ti serve?

 Carta aziendale <small>Emessa da Nexi o da una banca partner.</small>	 Codice di registrazione <small>Presente nella lettera che ti è stata inviata con la carta.</small>	 Email	 Cellulare
---	--	--	--

[INIZIA](#)

Segui questo flusso di registrazione soltanto se hai ricevuto l'incarico di amministrare il Portale Aziende.  
In caso contrario registrati al portale riservato ai privati.

[VAI AL PORTALE PRIVATI](#)

Se hai una **carta di credito Nexi** e l'hai attivata attraverso il nostro Servizio Clienti, prima di registrarti, **attendi 24 ore** dal momento dell'attivazione.  
Se hai una **carta di debito Nexi** puoi effettuare **adesso la registrazione**.

[PRENDI VISIONE DELL'INFORMATIVA PRIVACY](#)

## Come fare se non si riesce a registrarsi al Portale Aziende

- Se avevi accesso al vecchio Portale Aziende e non hai ancora effettuato la migrazione, clicca su **"Aggiorna le tue credenziali"** in alto a destra o da [questo link](#);
- Potrebbe esserci un altro Amministratore già registrato al Portale Aziende, controlla con i tuoi collaboratori e colleghi;
- Forse stai sbagliando portale di accesso. Il Portale Aziende è dedicato alla gestione delle carte aziendali.

nexi

CAMBIA PORTALE

Utilizzi il vecchio Portale Aziende e sei in possesso di un nome utente?  
**AGGIORNA LE TUE CREDENZIALI**

### Portale Aziende

L'area riservata agli amministratori e agli analisti. Accedi con le tue credenziali.

Scrivi la tua email

Digita la password

**LE HAI DIMENTICATE?**

Utilizza queste credenziali al prossimo accesso

Non sono un robot

hCAPTCHA  
Privacy - Termini

**ACCEDI**

Hai ricevuto l'incarico di gestire le carte della tua azienda ma non hai mai usato il portale?

**REGISTRATI**

**Scopri il nuovo Portale Aziende. Semplice da usare, con tante funzionalità in più.**

**SCOPRI DI PIÙ**

Hai un profilo **Amministratore, Supervisore o Monitoraggio** e sei in possesso di un username?  
**Aggiorna le tue credenziali.**

Sei un **utente semplice? Registrati e/o accedi al Portale Titolari** o all'**app Nexy Pay** per continuare a gestire la tua carta aziendale.

Hai ancora dei dubbi?  
**Leggi le domande frequenti.**

## Quando hai dei prodotti Nexi ma non hai carte aziendali

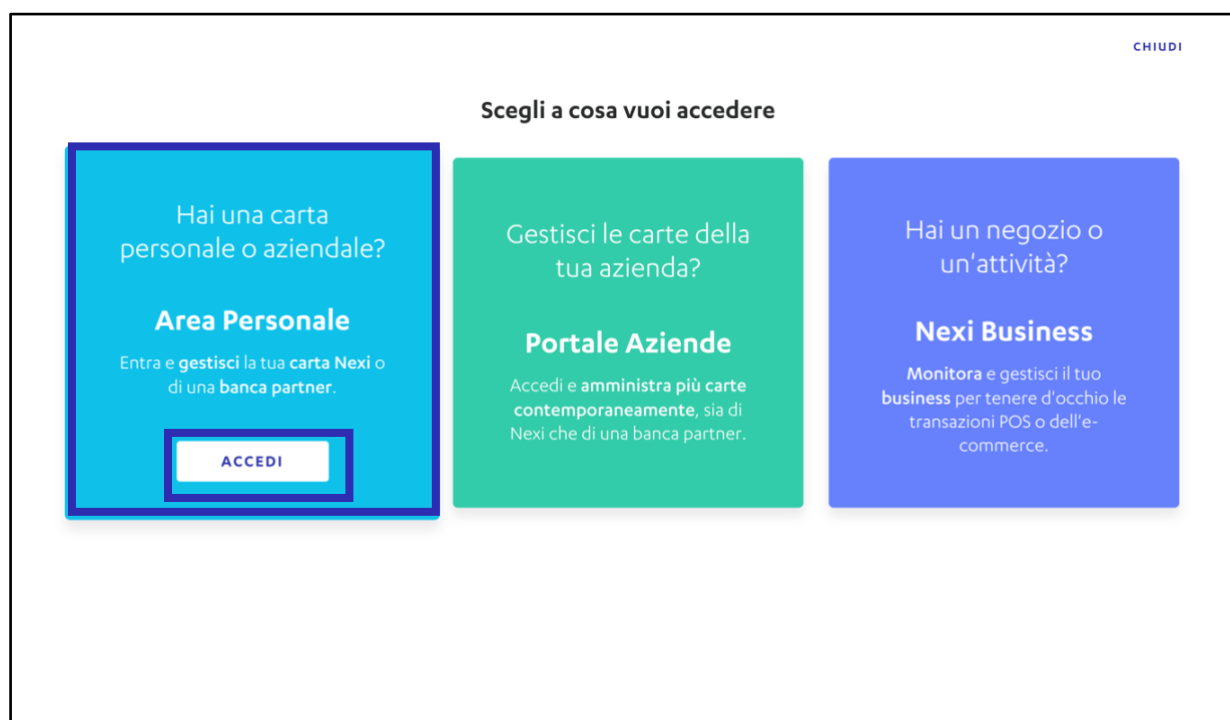
Le credenziali per accedere ai nostri portali sono diverse, se hai più prodotti puoi registrarti:

- All'**Area Personale** di Nexi tramite [questo link](#) o all'App Nexi Pay con le stesse credenziali per gestire le tue carte personali o visualizzare le spese delle tue carte aziendali;
- Al **Portale Aziende** per gestire la tua e le carte dei tuoi collaboratori intestate alla tua azienda;
- A **Nexi Business**, il nostro portale e app utili a monitorare i pagamenti effettuati dai tuoi clienti nel tuo negozio;
- A **Nexi Shop**, la nostra vetrina online per acquistare ed attivare i nuovi POS evoluti di Nexi da installare nel tuo punto vendita per accettare i pagamenti con carta di credito;
- All'**App Nexi Mobile POS**, da utilizzare solo se hai acquistato il nostro Mobile POS per incassare pagamenti dai tuoi clienti.

## Come controllare le spese con la carta aziendale

Se vuoi controllare le **spese effettuate con la tua carta aziendale** ma non sei stato incaricato a gestire le carte dei dipendenti della tua azienda:

1. Dal sito di Nexi, entra nell'area "**Accedi**" e seleziona l'Area Personale cliccando sul **primo box a sinistra** di colore **azzurro** o accedi direttamente da [questo link](#).





2. Accedi all'Area Personale con le tue credenziali oppure clicca sulla voce blu **"Registrati"** in basso.

nexi

CAMBIA PORTALE

Sempre in mobilità?  
Scopri Nexi Pay.

L'App per gestire ovunque e in modo semplice  
le tue carte personali e aziendali.

Scaricala subito

Scarica su App Store

DISPONIBILE SU Google Play

SCOPRI SU AppGallery

Area Personale

L'area riservata ai possessori di carte personali e aziendali. Accedi con le tue credenziali.

Scrivi la tua email

HAI DIMENTICATO LA TUA EMAIL?

Digita la password

HAI DIMENTICATO LA TUA PASSWORD?

Ricorda l'email al prossimo accesso

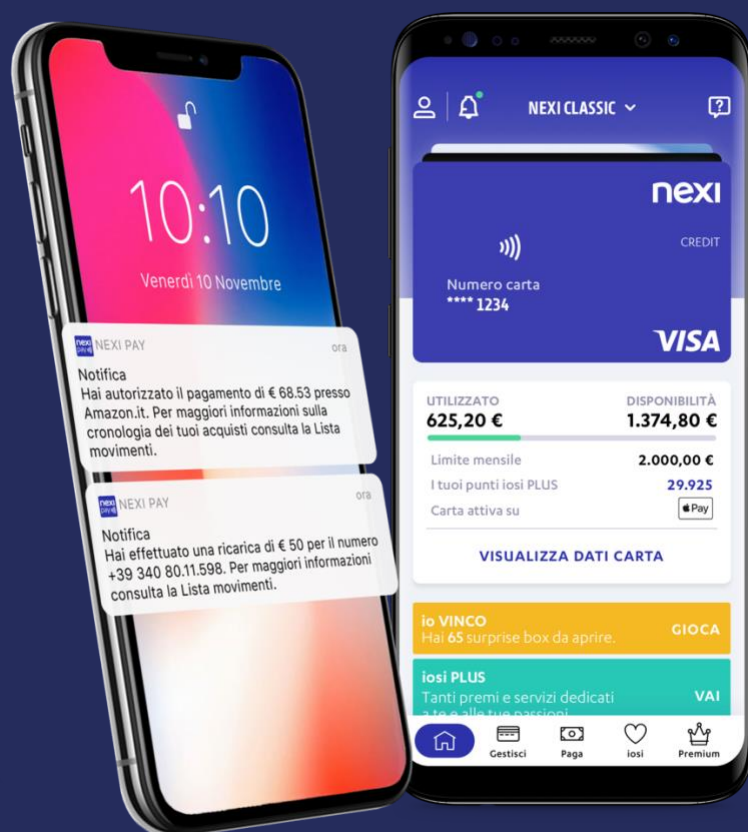
Non sono un robot

reCAPTCHA  
Privacy - Termini

ACCEDE


Hai una carta personale o aziendale e vuoi accedere ai nostri servizi?

REGISTRATI



# App Nexi Pay

L'App per avere sempre con te tutti i servizi di gestione, consultazione e pagamento della tua Carta.



nexi