


nexi SmartPOS®

Visualizza e storna le transazioni
da SmartPOS

Gestire le transazioni

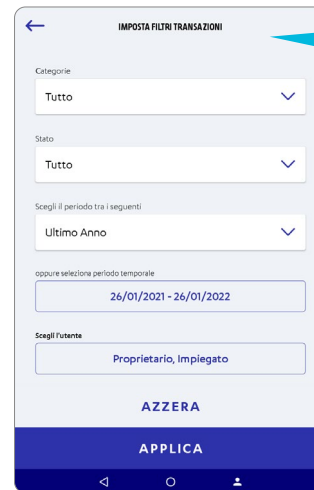
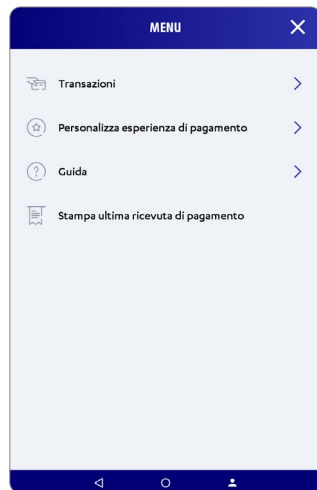
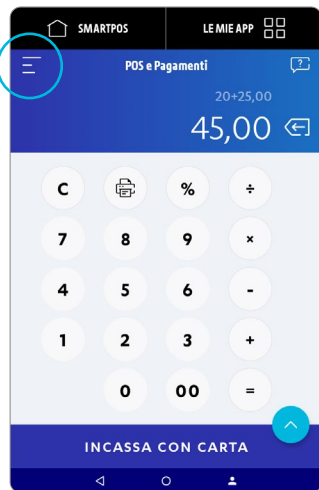
Lista transazioni

Dall'App POS e Pagamenti, premi 

Seleziona la voce Transazioni

Monitora le transazioni effettuate e il loro stato

Premendo  puoi filtrare le tue transazioni



- Puoi filtrare le transazioni per:
- Categoria**
- > Tutto
 - > Preautorizzazione
 - > Acquisto
 - > Incremento
 - > No-show
 - > Delayed Charge
- Stato**
- > Tutto
 - > Autorizzato
 - > Acquisito
 - > Rimborso
 - > Stornato
 - > Rifiutato

Gestire le transazioni

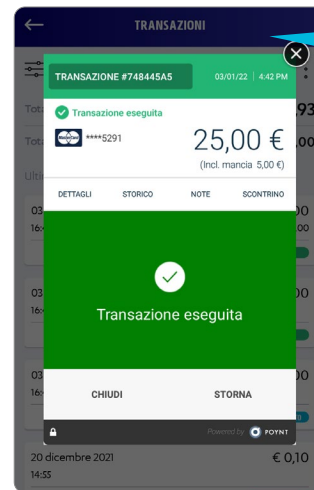
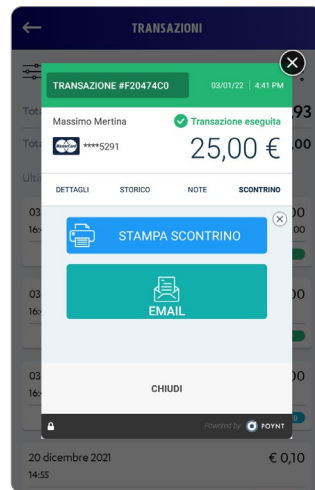
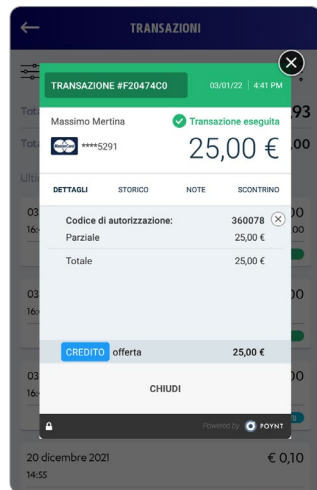
Storni e ricevute

Dal menù Transazioni, monitori i pagamenti e il loro stato.

Premendo sulla singola transazione, accedi al dettaglio.

Puoi ristampare qualunque transazione...

... e per l'ultima transazione, puoi effettuare lo storno.



Per stornare transazioni precedenti accedi a Nexi Business (funzionalità non disponibile per i Clienti Intesa Sanpaolo).