


nexi SmartPOS®

Stampa della ricevuta
di pagamento

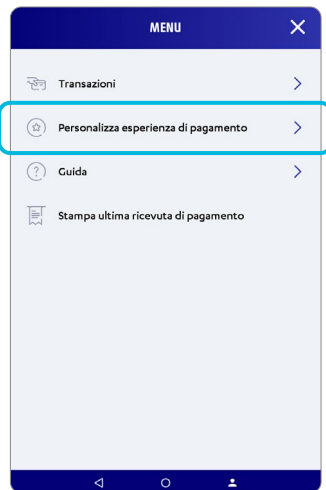
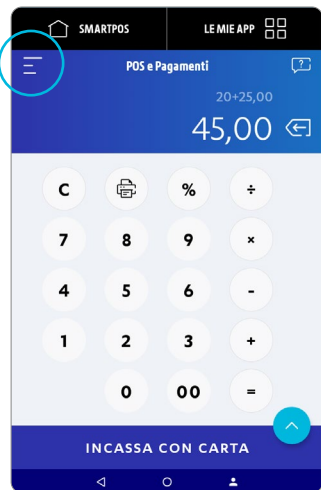
Personalizza l'esperienza di pagamento

Con SmartPOS rendi unica l'esperienza di pagamento nella tua Attività!

Fai tutto dall'App POS e Pagamenti: per personalizzare l'esperienza di pagamento accedi al menù premendo su 

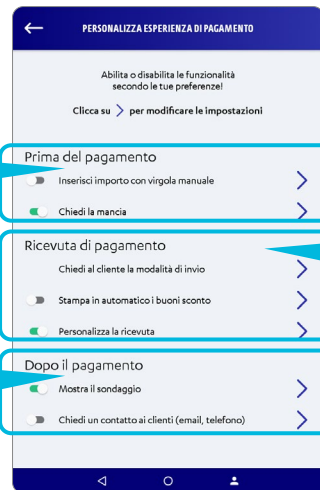
Vai su «Personalizza l'esperienza di pagamento».

Scegli la personalizzazione migliore per te e per i tuoi Clienti.



Chiedi la mancia.

Chiedi ai Clienti il contatto e la loro opinione.




Personalizza la ricevuta di pagamento.

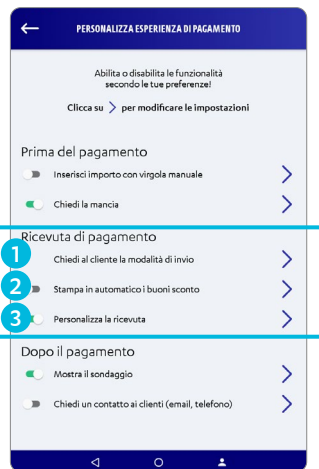
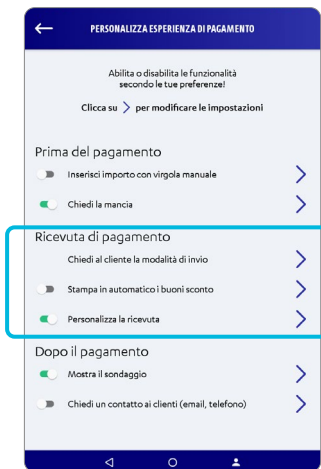
Personalizza l'esperienza di pagamento

Ricevuta di pagamento

Premi il tasto  per abilitare/disabilitare le funzionalità di:

- > Stampa ricevuta di pagamento
- > Personalizza la ricevuta.

Premi  per impostare/modificare le funzionalità.



1 CHIEDI LA MODALITÀ DI INVIO

Chiedi ai Clienti se e come vogliono la ricevuta della transazione.



2 STAMPA AUTOMATICA BUONO SCONTO

Visualizza e modifica la campagna sconto attiva o crea una nuova campagna.



3 PERSONALIZZA LA RICEVUTA

Lascia un messaggio sulla ricevuta o inserisci il QR Code per rimandare i Clienti al tuo Sito o sui tuoi Social.

